


Vakuumsauger - Anwendungsbeispiele
Vacuum Suction Cups - Examples of Application

Die Seitenangaben beziehen sich auf unseren 800-seitigen Katalog.
 Bitte fordern Sie unseren gedruckten Katalog oder die Katalog-CD an.

The described pages you will find in our 800-pages catalog in print.
 Please order our catalog in print or on CD.




1
 Werkstück, tief strukturiert. **Lösung:** Flachsauger Art. Nr. 01 40 15 (S. 1.02)
Workpiece, deeply structured. Solution: Flat Cup Art. No. 01 40 15 (page. 1.02)




2
 Mit Cellophan verpackte Lebensmittel. **Lösung:** Balgensaugern Art.Nr. 01 30 32/ 01 40 42 (S. 1.46) mit Filtersieb (siehe Bild 15 und Vakuum-News auf www.mf-automation.com)
Food packed with Cellophan. Solution: Bellows Cups Art.No. 01 30 32 / 01 40 42 (p. 1.46) with gauze filter (see picture 15 and Vacuum News on www.mf-automation.com)



3
 Kunststoffbeutel mit oder ohne Inhalt. **Lösung:** Spezial-Flachsauger Art. Nr. 01 30 24/ 01 27 24 (S. 1.69)
Plastic bag (with or without content). Solution: Special Flat Cups Art. No. 01 30 24/ 01 27 24 (page 1.69)



4
 Pralinen strukturiert oder glatt. **Lösung:** Spezialsauger Art. Nr. 01 16 26 (S. 1.60)
Chocolates, structured or smooth. Solution: Special Cups Art. No. 01 16 26 (page. 1.60)




5
 Mit Cellophan oder Papier verpackte Teile. **Lösung:** Spezial-Flachsauger Art. Nr. 01 30 24/ 01 27 24 (S. 1.69)
Parts packed with Cellophan or paper. Solution: Special Flat Cups Art. No. 01 30 24 / 01 27 24 (page 1.69)




6
 Pralinen stark strukturiert. **Lösung:** Spezialsauger Art. Nr. 01 16 26 (S. 1.60), 01 22 24 (S. 1.65), 01 22 45 und 01 22 99 (S. 1.66)
Chocolates, deeply structured. Solution: Special Cups Art. No. 01 16 26 (page. 1.60), 01 22 24 (S. 1.65), 01 22 45 und 01 22 99 (S. 1.66)



7
 Strukturiertes Blech (0,2 mm dick). **Lösung:** Spezial-Flachsauger Art. Nr. 01 30 24/ 01 27 24 (S. 1.69)
Sheet, structured (0.2 mm thick). Solution: Special Flat Cups Art. No. 01 30 24 / 01 27 24 (page. 1.69)



8
 Riffelblech. **Lösung:** Moosgummissauger (siehe Seiten 1.25 - 1.27 und 1.38 - 1.39)
Sheet, corrugated. Solution: Foam Rubber (see pages 1.25 - 1.27 and 1.38 - 1.39)



9
 Strukturiertes Blech **Lösung:** Ovalsauger Art. Nr. VEP 30 90 (S. 1.12 oder MAG.11 auf S. 31), oder Flachsauger Art. Nr. 01 65 15 (S. 1.19)
Sheet, structured. Solution: Oval Cups Art. No. VEP 30 90 (S. 1.12 or MAG.11 on page 31), or Flat Cups Art. No. 01 65 15 (page 1.19)

Die Seitenangaben beziehen sich auf unseren 800-seitigen Katalog.
 Bitte fordern Sie unseren gedruckten Katalog oder die Katalog-CD an.


The described pages you will find in our 800-pages catalog in print.
 Please order our catalog in print or on CD.



10

Olive entkernt und weich.
Lösung: Spezialsauger Art. Nr. 01 16 26 (S. 1.60)


Olive without pip and soft.
Solution: Special Cups Art. No. 01 16 26 (page 1.60)



11

Werkstück stark strukturiert.
Lösung: Moosgummissauger (siehe Seiten 1.25 - 1.27 und 1.38 - 1.39)

Workpiece deeply structured.
Lösung: Foam Rubber (see pages 1.25 - 1.27 and 1.38 - 1.39)



12

Werkstück mit starken Vertiefungen.
Lösung: Ovalsauger Art. Nr. VEP 30 90 (S. 1.12 oder MAG.11 auf S. 31), oder Flachsauger Art. Nr. 01 65 15 (S. 1.19)

Workpiece with deeply cavities.
Solution: Oval Cups Art. No. VEP 30 90 (S. 1.12 or MAG.11 on page 31), or Flat Cups Art. No. 01 65 15 (page 1.19)



13

Druckplatten, sehr fein strukturiert.
Lösung: Spezial-Flachsauger Art. Nr. 01 30 24 / 01 27 24 (S. 1.69)


Printing plate for the printing industry.
Solution: Special Cups Art. No. 01 30 24 / 01 27 24 (page 1.69)



14

Neu: Mini-Vakuumejektor PVP05, Saugleistung 0,5 m³/h (siehe auch Vakuum News auf www.mf-automation.com)

New: Mini Vacuum Ejector PVP05, sucked air 0,5 m³/h (also see Vacuum News on www.mf-automation.com)



15

Balgensauger mit Filtersieb.
 Anwendung siehe Bild 2 auf S. 43 oder Vakuum News auf www.mf-automation.com


Bellows Suction Cups with gauze filter.
 Application see picture 2 on page 43 or Vacuum News on www.mf-automation.com



16

Bisquitkuchen, luftdurchlässig.
Lösung: Flachsauger Art. Nr. 01 40 15 (S. 1.02)

Biscuit cookie, air permeable.
Solution: Flat Suction Cups Art. No. 01 40 15 (page 1.02)



17

Kunststoffflasche anheben.
Lösung: Spezialsauger Art. Nr. 01 32 30 (S. 1.70)

Plastic bottle handling.
Solution: Special Cups Art. No. 01 32 30 (page 1.70)



18

Öffnen von Kunststoffbeuteln.
Lösung: Balgensauger Art. Nr. 01 30 32 / 01 40 42 (S. 1.46) oder Flachsauger Art. Nr. 01 30 24 (S. 1.69) und 01 17 12 (S. 1.60)

Open from plastic bags..
Solution: Bellows Cups Art. Nr. 01 30 32 / 01 40 42 (S. 1.46) or Flat Cups Art. No. 01 30 24 (S. 1.69) and 01 17 12 (S. 1.60)